

GUÍA DE AYUDA PARA UTILIZAR LA APLICACIÓN TFG

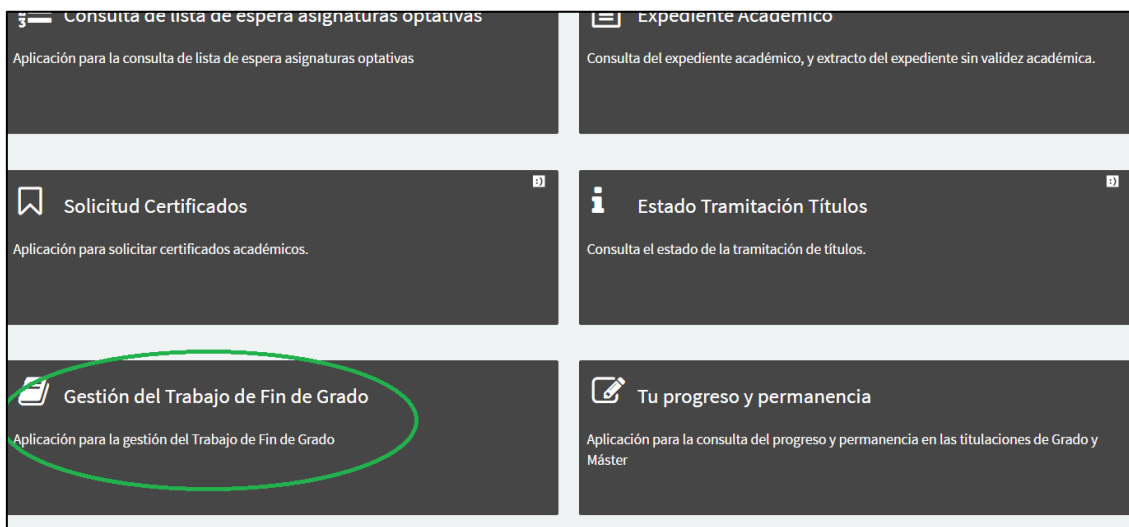
PERFIL ESTUDIANTE

Funcionalidades:

1. Proponer un tema de TFG dentro del modelo A – Acuerdo estudiante/profesor.
2. Inscribirse y seleccionar las posibles propuestas de temas de TFG, propuestas por diferentes tutores, Modelo B.
3. Solicitar la evaluación del TFG
4. Subir el trabajo TFG a la plataforma
5. Ver la citación de su defensa de TFG
6. Ver la nota final de su TFG

El estudiante puede encontrar esta aplicación en su acceso personalizado (Universite), dentro del menú superior “aplicaciones”, en el apartado “docencia”

Ahí le aparecerá el enlace a la aplicación “Gestión del Trabajo Fin de Grado”



Al entrar veremos la siguiente pantalla para poder elegir uno de los dos modelos para poder seleccionar el TFG:



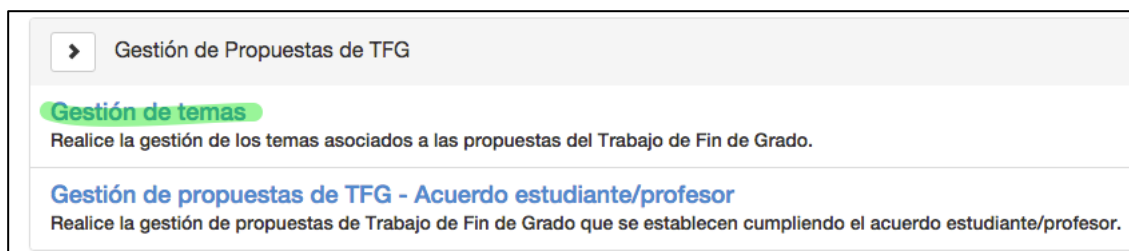
MODELO A: ACUERDO ESTUDIANTE TUTOR

Para realizar esta solicitud habrá que realizar los siguientes pasos:

1º paso: Habrá que hacer click en la flecha de al lado de "Gestión de Propuestas de TFG"



2º paso: Aparecerán dos enlaces y primero habrá que elegir el enlace "Gestión de temas":



3º paso: Aparecerá una pantalla, donde habrá que hacer click en el + de “Crear tema de TFG”



UNIVERSITAS Miguel Hernández

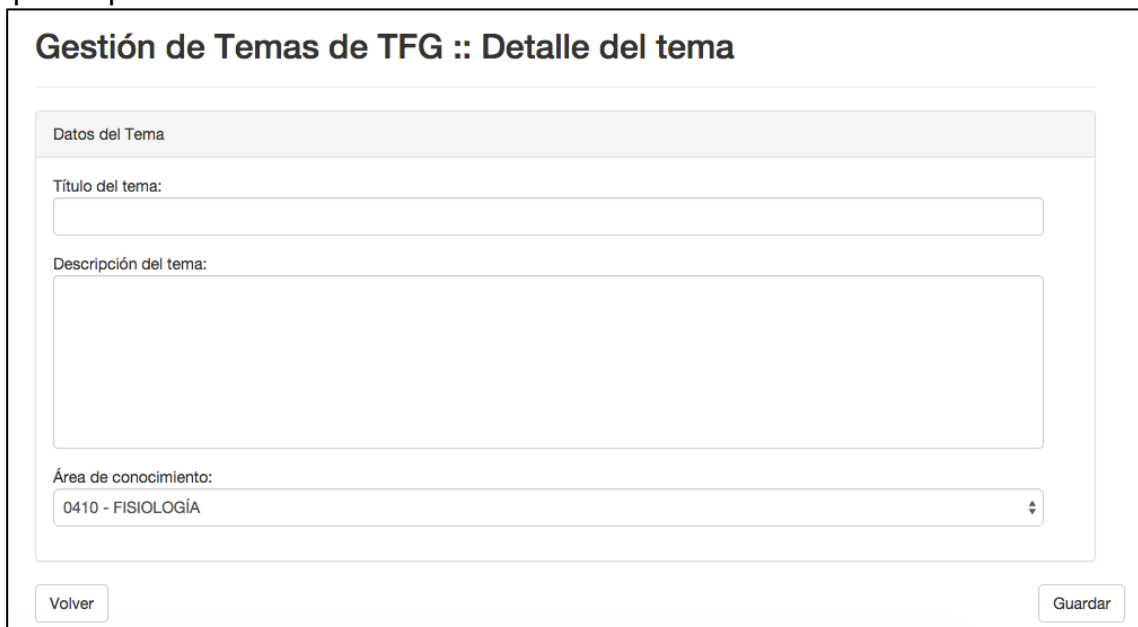
Gestión del Trabajo de Fin de Titulación

Gestión Propuestas Asignación de Propuestas TFG

Gestión de Temas de TFG

Crear tema de TFG +

4º Paso: Aparecerá la siguiente pantalla, donde habrá que rellenar los datos que se piden



Gestión de Temas de TFG :: Detalle del tema

Datos del Tema

Título del tema:

Descripción del tema:

Área de conocimiento:

0410 - FISILOGÍA

Volver Guardar

5º paso: Habrá que guardar los datos

6º Paso: Habrá que hacer click en volver y aparecerá la pantalla donde habrá que seleccionar arriba a la izquierda en “gestión de propuestas” “Gestión de propuestas de TFG – Acuerdo estudiante/profesor”



7º paso: Aparecerá una pantalla con el calendario académico y donde tendrá que hacer click al + para crear la propuesta de TFG



8º paso: En la pantalla que aparece tendrá que rellenar todos los datos que le piden para realizar la propuesta.


Curso Académico:	2015	Titulación:	Grado en Ps	Área de conocimiento:	PSICOLOGÍA SOCIAL
------------------	------	-------------	-------------	-----------------------	-------------------

Tema de la Propuesta de TFG [Gestión de Temas de TFG](#)

Tema:

Comunicación centrada en soluciones

xxx

Datos personales del Tutor/ Tutores 

Información adicional

Recursos necesarios para la realización de la propuesta TFG

Para agregar al tutor o tutores tendrá que hacer click + y le aparecerá una pantalla donde tendrá que buscar de la lista dada su tutor.

Agregar Tutor

Tutor Interno Tutor Externo

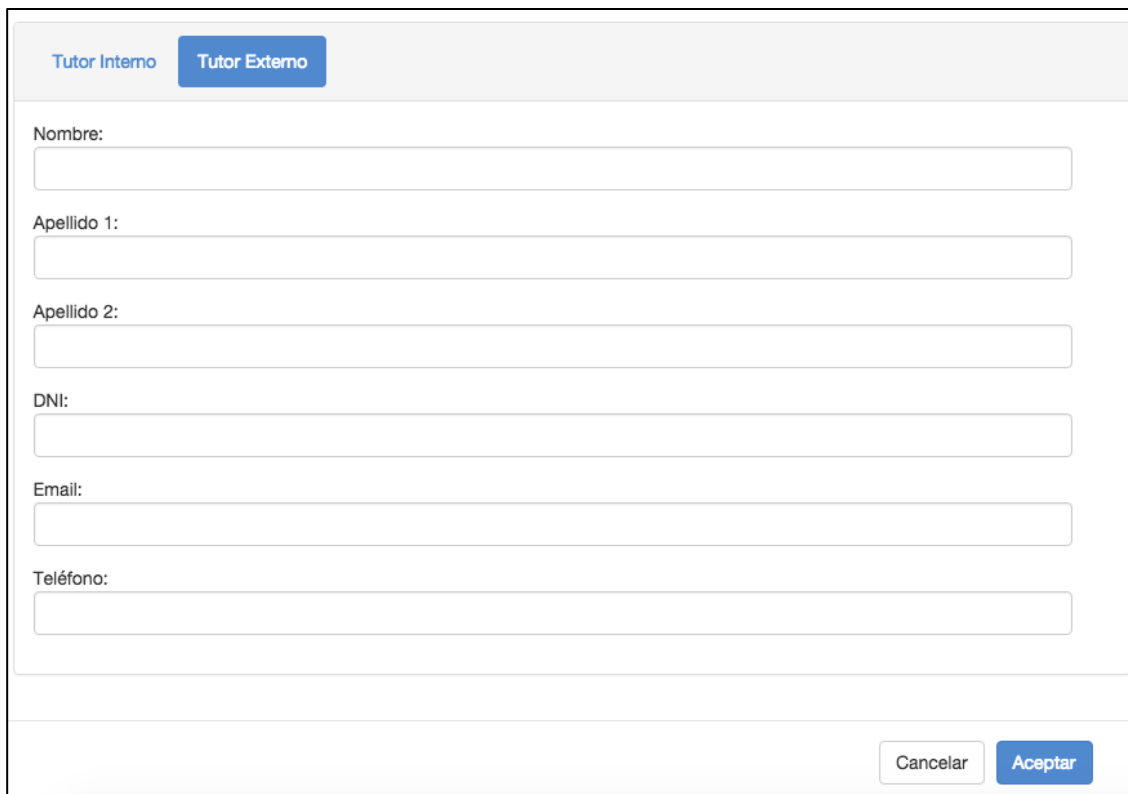
Seleccione el tutor a agregar:

Por favor, seleccione

Responsable:

Si

Si además tiene un tutor externo, tendrá que hacer click en el “Tutor Externo” y rellenar los datos que se piden. Finalmente tendrá que hacer click en el botón aceptar.



Formulario de datos para un tutor externo. El formulario tiene una barra superior con dos pestañas: "Tutor Interno" (seleccionada) y "Tutor Externo". Debajo de las pestañas, hay un formulario con los siguientes campos de texto:

- Nombre:
- Apellido 1:
- Apellido 2:
- DNI:
- Email:
- Teléfono:

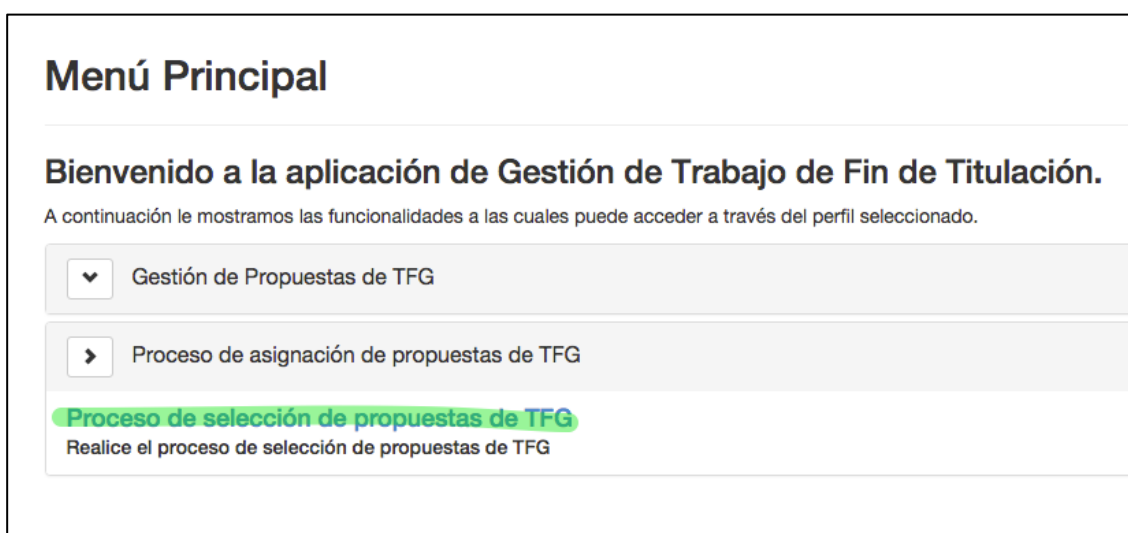
En la parte inferior derecha del formulario, hay dos botones: "Cancelar" (botón gris) y "Aceptar" (botón azul).

10º paso: tendrá que **GUARDAR** la propuesta y también darle al botón **TRAMITAR**, para que el tutor pueda aceptar la propuesta

Ya ha finalizado la solicitud de la propuesta del Modelo A – Acuerdo estudiante/profesor

MODELO B: PROCESO DE SELECCIÓN DE PROPUESTAS DE TFG

1º paso: Tendrá que pulsar el enlace “Proceso de selección de propuestas de TFG”



Menú Principal

Bienvenido a la aplicación de Gestión de Trabajo de Fin de Titulación.

A continuación le mostramos las funcionalidades a las cuales puede acceder a través del perfil seleccionado.

- ▼ Gestión de Propuestas de TFG
- Proceso de asignación de propuestas de TFG
- Proceso de selección de propuestas de TFG**
Realice el proceso de selección de propuestas de TFG

2º paso: En la pantalla aparecerá los datos del estudiante, el calendario académico, propuesto por el centro y los datos para realizar la inscripción. Tendrá que hacer click en el botón azul de abajo a la derecha para inscribirse.

Datos personales del estudiante			
DNI	Nombre y Apellidos	Correo electrónico	Teléfono

Datos de la solicitud **Estado de la solicitud:**

Curso Académico	2015/2016	Titulación	Grado en Psicología	
-----------------	-----------	------------	---------------------	--

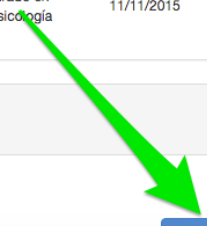
Calendario Actividades

Curso Académico	Actividad	Titulación	Fecha de inicio	Fecha de Fin
2015 / 2016	Inscripción en el proceso de asignación de propuestas de TFG Modelo B: Áreas de conocimiento	Grado en Psicología		
2015 / 2016	Selección de preferencias en la asignación de propuestas de TFG Modelo B: Áreas de conocimiento	Grado en Psicología		
2015 / 2016	Asignación y reclamación en la asignación de propuestas de TFG Modelo B: Áreas de conocimiento	Grado en Psicología	11/11/2015	12/12/2015

Inscripción Selección Asignación

Periodo de inscripción: **Abierto** Estado del Alumno: **No inscrito**

Inscribir



Una vez se haya inscrito le aparecerá en la pantalla el siguiente recuadro indicando la fecha de inscripción.

Inscripción Selección Asignación
Periodo de inscripción: Abierto Estado del Alumno: Inscrito - Fecha de inscripción: 09/11/2015 13:53:58
Cancelar

Una vez se haya abierto el **plazo de selección** tendrá que seleccionar las propuestas de los posibles TFG, como mínimo tendrá que elegir 5 y máximo 10.

1º paso: Tendrá que pulsar el enlace “Proceso de selección de propuestas de TFG”

Menú Principal

Bienvenido a la aplicación de Gestión de Trabajo de Fin de Titulación.

A continuación le mostramos las funcionalidades a las cuales puede acceder a través del perfil seleccionado.

▼ Gestión de Propuestas de TFG

➤ Proceso de asignación de propuestas de TFG

Proceso de selección de propuestas de TFG

Realice el proceso de selección de propuestas de TFG

2º Paso: Le aparecerá en la pantalla el calendario académico, al final de la página encontrará la posición en el proceso de selección de propuestas (la posición se calcula sobre el total de los estudiantes que van a seleccionar las propuestas de TFG).

Inscripción **Selección** Asignación

Posición en el proceso de selección: 3 Agregar propuesta +

Listado de propuestas

No hay datos que mostrar

Guardar Tramitar

Tendrá que seleccionar mínimo 5 propuestas de TFG. Para ello tendrá que hacer click en “Agregar propuesta +”

Inscripción **Selección** Asignación

Posición en el proceso de selección: 3 Agregar propuesta +

Listado de propuestas

No hay datos que mostrar

Guardar Tramitar

Le aparecerá la siguiente pantalla, donde tendrá que seleccionar la propuesta y hacer click en “Agregar”. Tendrá que repetir el proceso para elegir mínimo 5 propuestas.

Agregar propuesta TFG

Área de conocimiento
 Seleccione

Tema

Tutor Responsable

Cancelar Agregar

3º paso: Cuando haya terminado de agregar las propuestas le aparecerá en pantalla el listado de propuestas que ha seleccionado y tendrá que introducir el orden de preferencia de las mismas.

Propuesta de TFG - / x

https://puniversite.umh.es/gestrabajofintitulacion/Views/asignacionPropuestas/ModeloB/asignacionPropuestaB

Configuración: ... Universidad Mi... Iniciar sesión Correo de Univ... Google Campus Virtual ... BOE.es - BOE d...

Datos de la solicitud Estado de la solicitud: Pendiente de Tramitación

Curso Académico 2015/2016 Titulación Grado en Psicología

Calendario Actividades

Inscripción Selección Asignación

Posición en el proceso de selección: 3 Agregar propuesta +

Listado de propuestas

Tema	Tutor Responsable	Orden Preferencia	
Comunicación 1	NEIPP LOPEZ, MARIA DEL CARMEN	▼	-
Psicología Positiva 2	NEIPP LOPEZ, MARIA DEL CARMEN	1	-
Comunicación 2	NEIPP LOPEZ, MARIA DEL CARMEN	2	-
Psicología Positiva 3	NEIPP LOPEZ, MARIA DEL CARMEN	3	-
Comunicación 3	NEIPP LOPEZ, MARIA DEL CARMEN	4	-
		5	-
		6	-
		7	-
		8	-
		9	-
		10	-

Guardar Tramitar


Por último, tendrá que guardar y después hacer click en botón “Tramitar” para que se pueda finalizar el proceso y se envíe la información al Centro.

Finalmente, en la fecha que el centro haya decidido asignar los TFG a los estudiantes, le aparecerá la siguiente pantalla con la información del tutor y TFG que tendrá que realizar.

Propuesta de TFG - / x

https://puniversite.umh.es/gestrabajofintitulacion/Views/asignacionPropuestas/ModeloB/asignacionPropuestaB

Configuración: ... Universidad Mi... Iniciar sesión Correo de Univ... Google Campus Virtual ... BOE.es - BOE d...

 UNIVERSITAS Miguel Hernández

Gestión del Trabajo de Fin de Titulación

Gestión de propuestas de TFG - Proceso de asignación de propuestas de TFG

Asignación de propuestas de TFG :: Selección de propuestas - Modelo B

Datos personales del estudiante

DNI	Nombre y Apellidos	Correo electrónico	Teléfono

Datos de la solicitud Estado de la solicitud: Tramitada Asignada

Curso Académico 2015/2016 Titulación Grado en Psicología

Calendario Actividades

Inscripción Selección **Asignación**

Se le ha asignado la propuesta **Psicología Positiva 2** con fecha de alta 10/11/2015 10:14:51.
Su tutor responsable será **NEIPP LOPEZ, MARIA DEL CARMEN**

SOLICITUD Y DEFENSA DEL TFG

1^{er} paso: Le aparecerá la siguiente pantalla y tendrá que seleccionar “defensa del TFG”

Menú Principal

Bienvenido a la aplicación de Gestión de Trabajo de Fin de Titulación.

A continuación le mostramos las funcionalidades a las cuales puede acceder a través del perfil seleccionado.

- ▼ Gestión de Propuestas de TFG
- ▼ Proceso de asignación de propuestas de TFG
- ▼ Defensa del TFG

2^o paso: Tendrá que seleccionar “gestión de convocatorias de TFG” y le aparecerá la siguiente pantalla donde tendrá que hacer click en el botón (señalado en verde) que se encuentra a la derecha de la fecha de solicitud de la convocatoria a la que se vaya a presentar.

Convocatoria :: Gestión de convocatorias de TFG

Titulación: Grado en Psicología Curso Académico: 2015/2016

Convocatoria ordinaria

Convocatoria	Estado	Fecha Solicitud	
Ord.Sem.2	Presentacion y validacion de solicitudes	24/05/2016	

Convocatoria Extraordinaria


No hay registros

3^{er} paso: Les aparecerá la siguiente pantalla con los datos de la convocatoria y los datos del estudiante y tutor responsable del TFG. Tendrá que hacer click en el botón (señalado en verde) que se encuentra a la derecha de la fecha en la que va a hacer la solicitud.

Datos de la convocatoria

Titulación: Grado en Psicología
Curso Académico: 2015/2016
Convocatoria: Ord.Sem.2
Estado de la convocatoria: Presentacion y validacion de solicitudes

Solicitud

Estudiante	Tutor responsable	Estado	En Fecha	
CLARA	NEIPP LOPEZ, MARIA DEL CARMEN	Creada	24/05/2016	

4^o paso: Le aparecerá una pantalla donde en primer lugar aparece los datos de la convocatoria, los del estudiante y el/os tutor/es. Además tendrá que rellenar todos los datos que se piden

Solicitud de Trabajo de Fin de Grado

Datos de la convocatoria

Titulación: Grado en Psicología
Curso académico: 2015/2016
Convocatoria: Ord.Sem.2
Estado de la solicitud: Creada

Datos del estudiante

DNI	Nombre	Email	Teléfono
<input type="text"/>	CLARA	<input type="text" value="@alu.umh.es"/>	<input type="text"/>

Tutores

Tutor	Area	Responsable	Email	Teléfono
NEIPP LOPEZ, MARIA DEL CARMEN	PSICOLOGÍA SOCIAL	<input checked="" type="checkbox"/>	neipp@umh.es	8858

Título

Título del trabajo, **debe ir en los tres idiomas**; Resumen, sólo es necesario que lo rellenen en castellano; palabras clave, si quiere que sea confidencial el trabajo o no, si es confidencial debe justificar la razón y finalmente deberá adjuntar la memoria en pdf (se pueden subir varios documentos si es necesario)



Memoria:

+ Add files...

DOCUMENTO DE PRUEBA TFG.pdf

Sin título.tiff

Guardar Tramitar Volver

Una vez que se haya rellenado todos los datos se deberá guardar y posteriormente tramitar la solicitud. Cuando se haya tramitado la solicitud, se tendrá que enviar un correo electrónico a su tutor para informarle que debe validar su solicitud y evaluar el trabajo.

Ver citación

En la fecha indicada por el vicedecano/a, el estudiante podrá ver su citación, es decir el día, la ubicación, el tribunal y el orden en que presentará su TFG. Para ello tendrá que entrar en la aplicación en “Defensa del TFG” y hacer click en “Gestión de convocatorias”. Aparecerá la siguiente pantalla y tendrá que hacer click en el botón de ver citación.



Convocatoria :: Gestión de convocatorias de TFG

Titulación: Grado en Psicología Curso Académico: 2015/2016

Convocatoria ordinaria

Convocatoria	Estado	Fecha Solicitud	
Ord.Sem.2	Evaluación de las defensas de TFG	26/05/2016	

Convocatoria Extraordinaria

No hay registros

Aparecerá la siguiente pantalla, con la información general de la fecha, ubicación, tribunal y número de estudiantes que defenderán el TFG con ese tribunal.

Citación :: Índice

Datos de la convocatoria

Titulación: Grado en Psicología
Curso Académico: 2015/2016
Convocatoria: Ord.Sem.2
Estado de la convocatoria: Evaluacion de las defensas de TFG

Citaciones

Fecha	Ubicación	Tribunal	Num. Estudiantes
20/06/2016 10:00	ALTABIX, AULA 0.5		3

Volver

Para ver con más detalle la convocatoria y el orden de los estudiantes de ese tribunal en la defensa habrá que hacer “click” en la lupa. Aparecerá otra pantalla donde podrá leer todos los detalles de la citación y al final el orden de presentación de los TFG.

Tribunal asignado

Presidente	Secretario	Vocal
NEIPP LOPEZ, MARIA DEL CARMEN	MARTINEZ GONZALEZ, MARIA CARMEN	CANDELA AGULLO, CARLOS

Asignación de estudiantes

Nombre	Orden
, ANA	1
MAREI	2
, ANA	3

Volver

Ver la nota

Se tendrá que entrar en la aplicación en “Defensa del TFG” y hacer click en “Gestión de convocatorias”. Aparecerá la siguiente pantalla donde podrá ver la nota final del TFG (nota media de la nota del tribunal y la del tutor).