

# Instrucciones para asistencia a clases online en la UMH

16 de marzo de 2020

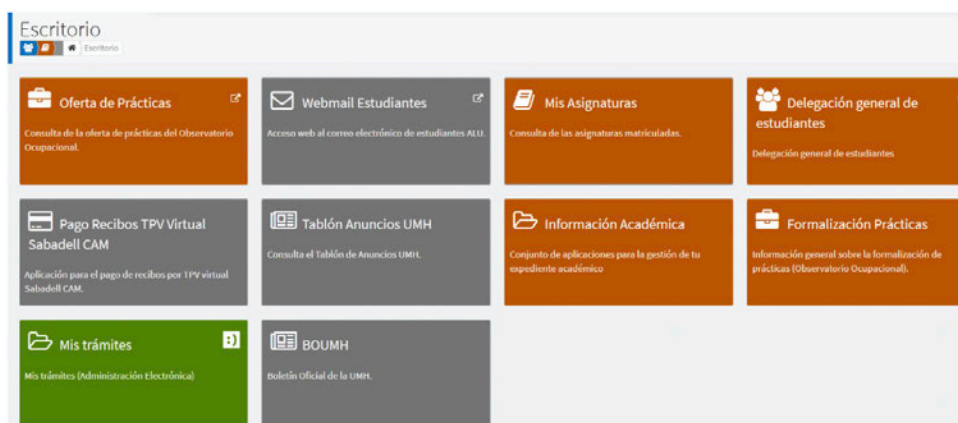
Ante la suspensión de la actividad docente presencial a partir del lunes 16 de marzo, debido a la situación sanitaria en relación con el Coronavirus (COVID-19) en la Comunidad Valenciana, se definen en el siguiente documento las recomendaciones básicas para la asistencia a clases online a través de los medios telemáticos disponibles en la UMH, mientras se mantenga esta situación.

## 1. Docencia online mediante videoconferencia en UNIVERSITE

Para acceder al Campus Virtual **Universite** de la UMH, debemos entrar como estudiante en nuestro acceso identificado:



Y tras identificarnos accederemos a nuestro Acceso Identificado:

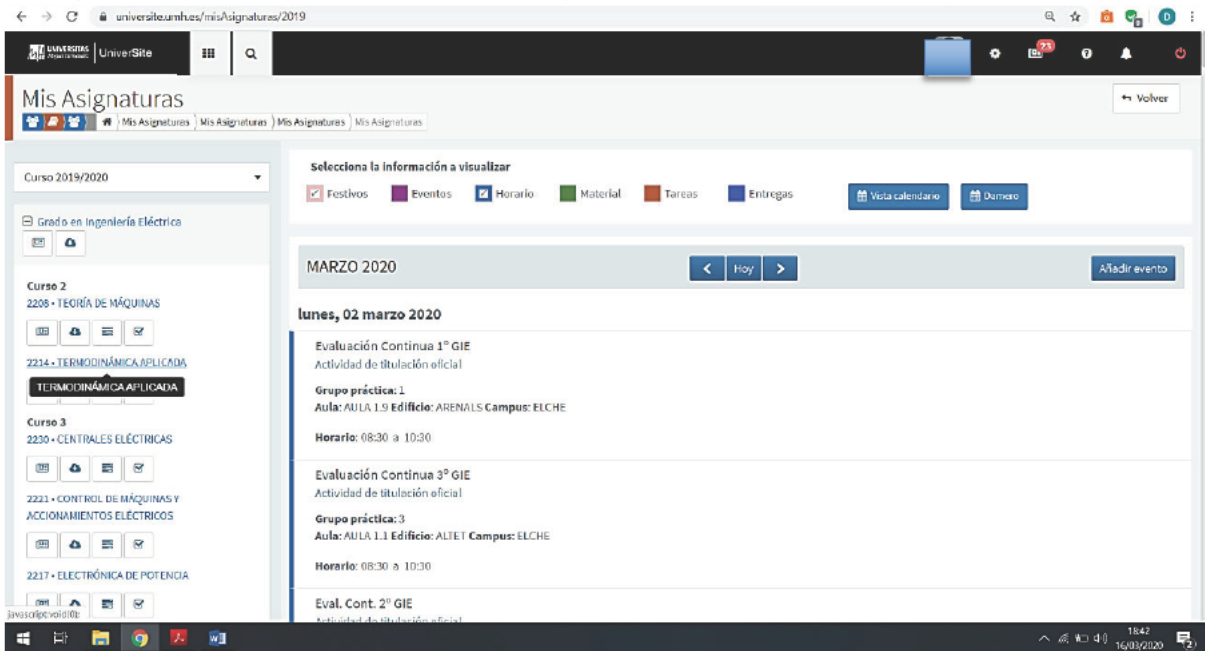


**Vicerrectorado de Tecnologías de la Información**

Edificio Rectorado y Consejo Social

Avda. de la Universidad, s/n - 03202 Elche (Alicante)

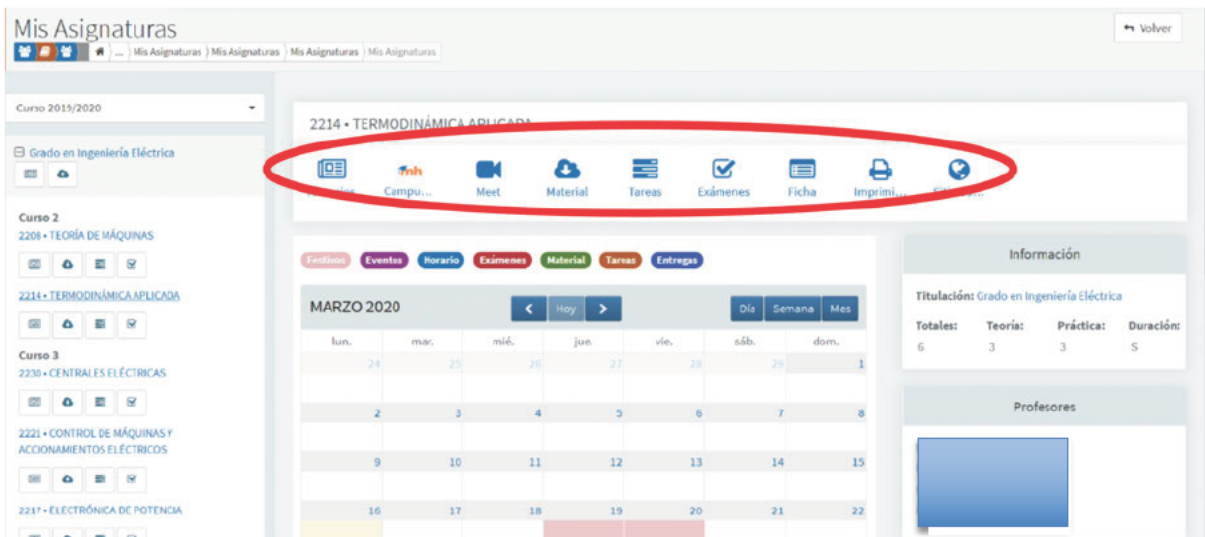
En el menú Mis Asignaturas, elegiremos la asignatura que queremos acceder (como por ejemplo, "Termodinámica Aplicada")



The screenshot shows the 'Mis Asignaturas' page for the course 'TERMODINÁMICA APLICADA'. The left sidebar lists courses for 'Curso 2019/2020' and 'Curso 2'. The main content area shows the course details for '2214 - TERMODINÁMICA APLICADA' for 'MARZO 2020'. It includes a calendar view for 'lunes, 02 marzo 2020' with events like 'Evaluación Continua 1º GIE' and 'Evaluación Continua 3º GIE'. A toolbar at the top of the course details allows selecting information to view: Festivos, Eventos, Horario, Material, Tareas, and Entregas.

Dentro de cada asignatura encontraremos una barra de botones desde donde podremos acceder a:

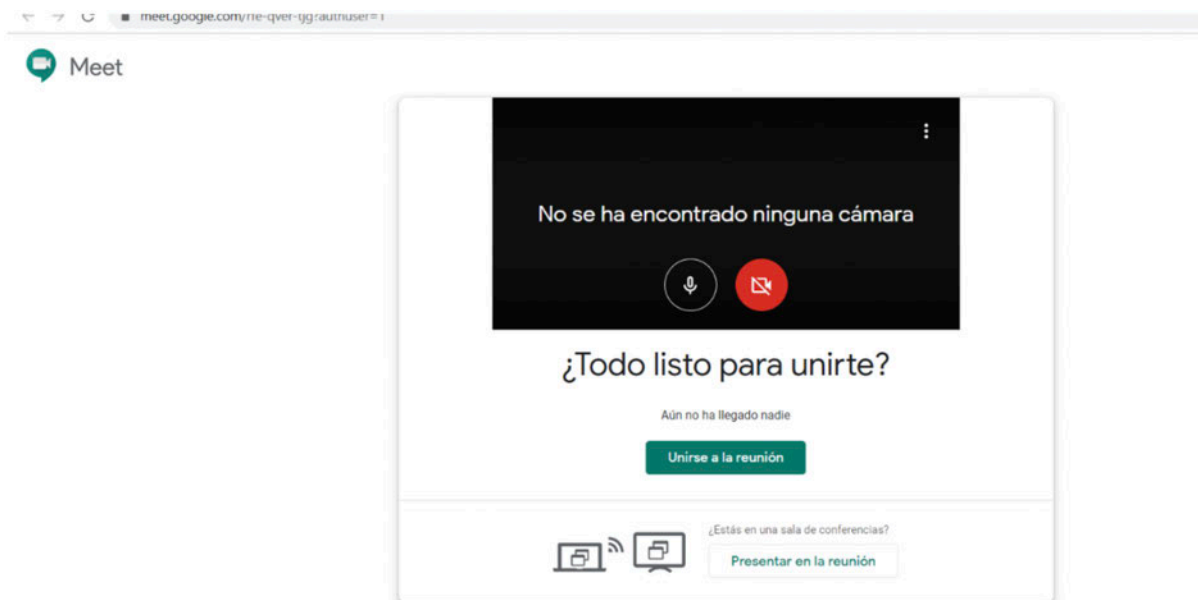
- Material
- Tareas
- Exámenes
- Etc.



This screenshot shows the 'Mis Asignaturas' page for '2214 - TERMODINÁMICA APLICADA'. A red circle highlights the toolbar containing icons for 'Campus...', 'Meet', 'Material', 'Tareas', 'Exámenes', 'Ficha', 'Imprim...', and 'Compartir'. Below the toolbar is a calendar for 'MARZO 2020' and an 'Información' section with a table of course statistics.

Totales:	Teoría:	Práctica:	Duración:
6	3	3	5

**Para la asistencia a clases online**, disponemos de un nuevo **botón Meet** desde el cual podremos asistir a la sala de videoconferencia donde el profesor podrá impartir la clase virtual.



---

Se recomienda el uso de auriculares y mantener el micro apagado mientras se imparte la clase para no interferir con ruidos ambiente de nuestro hogar al resto de compañeros de la clase.

Mantened el orden en las videoconferencias, como si estuvieras en una clase presencial, y respeta el orden de palabra en los debates/turnos de preguntas.

## **2. Docencia online mediante videoconferencia en Campus Virtual UMH (Moodle)**

Desde la página anterior de *Mis Asignaturas* podemos acceder directamente al nuevo Campus Virtual UMH (Moodle) para aquellas asignaturas que ya han comenzado a impartirse este curso académico por algunos profesores:

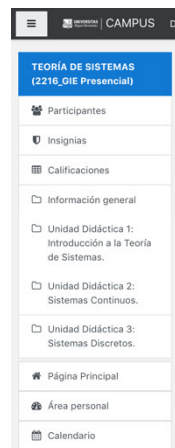


TERMODINÁMICA APLICADA (2214\_GIE Presencial)  
Página Principal / Mis cursos / Curso 2019/2020 / TERMODINÁMICA APLICADA (2214\_GIE Presencial)

**Información general**  
**Descripción de la asignatura**  
Termodinámica aplicada y transmisión de calor: Principios básicos y su aplicación a la resolución de problemas de ingeniería.  
Guía docente  
Artículos

Tema 1  
Tema 2  
Tema 3  
Tema 4

Para acceder a una clase online, debes ir al Calendario de la asignatura (menú lateral):



TEORÍA DE SISTEMAS (2216\_GIE Presencial)

- Participantes
- Insignias
- Calificaciones
- Información general
- Unidad Didáctica 1: Introducción a la Teoría de Sistemas.
- Unidad Didáctica 2: Sistemas Continuos.
- Unidad Didáctica 3: Sistemas Discretos.
- Página Principal
- Área personal
- Calendario

Seleccionar en el calendario el día y la hora a la cual se impartirá la docencia:

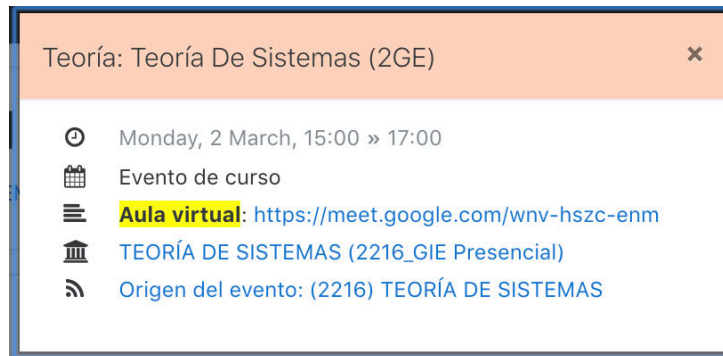
Calendario

Vista mensual detallada para: TS\_2216\_P\_2019

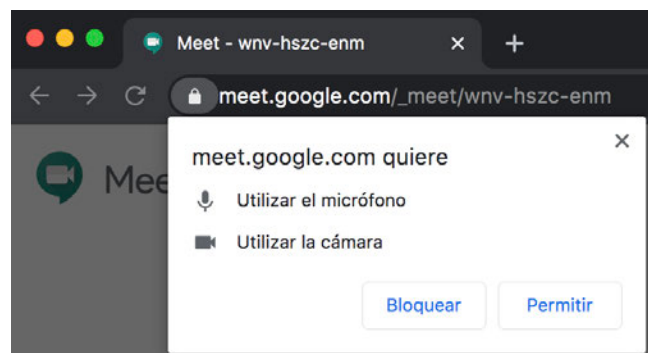
February 2020

Lun	Mar	Mié
2 Teoría: Teoría De ... Teoría: Teoría De ...	3	4
9 Teoría: Teoría De ... Teoría: Teoría De ...	10	11
16 Teoría: Teoría De ... Teoría: Teoría De ... Práctica: Teoría D...	17	18 Práctica: Teoría D...

A continuación, pulsaremos el enlace al Aula Virtual de videoconferencia o audioconferencia asignada para esa asignatura:



Una vez que se accede al aula virtual para asistir a la clase virtual, se deberá dar permiso a la aplicación para usar el micrófono y/o la cámara (siguiendo las instrucciones de cada profesor) y acceder con el micro desactivado siempre, hasta que nos den permiso para hablar.



Pulsaremos sobre “Unirse a la sesión”



Y ya estaremos asistiendo a la clase donde el profesor presentará y dirigirá la sesión.

**Vicerrectorado de Tecnologías de la Información**

Edificio Rectorado y Consejo Social  
Avda. de la Universidad, s/n - 03202 Elche (Alicante)